

Caractéristiques :

Couleur fleur : Mauve

Couleur feuillage : Vert

Hauteur : 0 cm

Feuillaison : aucune




Floraison(s) : Juin - Octobre

Type de feuillage : caduc

Exposition : mi-ombre ombre

Type de sol :

Silhouette : Non prÃ©cisÃ©



HYDRANGEA macrophylla 'Papagei'

-> [Accéder à la fiche de HYDRANGEA macrophylla 'Papagei' sur www.pepiniere-bretagne.fr](http://www.pepiniere-bretagne.fr)

DESCRIPTION

Informations botaniques

Nom botanique : HYDRANGEA macrophylla 'Papagei'

Famille : Hydrangeaceae

Description de HYDRANGEA macrophylla 'Papagei'

L'HYDRANGEA macrophylla 'Papagei' est un cultivar créé en Suisse dans les années 70. De taille moyenne, il se pare en été de grandes panicules plates pouvant passer du bleu soutenu au mauve et au pourpre suivant la nature du sol. L'HYDRANGEA macrophylla 'Papagei' est un buisson compact et rustique du plus bel effet.

Les HYDRANGEA macrophylla sont des arbustes caducs de la famille des hydrangeacées originaires du Japon. Ces arbustes préfèrent des sols riches, humifères, profonds et frais ne se desséchant pas trop durant l'hiver. Dans les régions froides l'hiver, n'hésitez pas à pailler la souche afin de la préserver. La couleur des fleurs dépend plus ou moins de l'acidité du sol et de la teneur en Alumine. Dans un sol au PH inférieur à 5.5, les fleurs auront une tendance à aller vers le bleu, et pour un PH supérieur à 6.8 une tendance à aller vers le rose. Les blancs restent blancs. A têtes plates ou à têtes rondes, les HYDRANGEA macrophylla ont ces mêmes comportements. En sols plutôt secs, préférez les expositions ombre ou mi-ombre.

Entretien de HYDRANGEA macrophylla 'Papagei'

À l'automne, vous pouvez supprimer les fleurs séchées pour l'esthétique. En fin d'hiver, supprimer également le bois mort et taillez les pointes afin de démultiplier les branches et ainsi d'augmenter le nombre de fleurs. Si vous rabattez la plante très courte, vous aurez très peu de fleurs l'été suivant. À l'achat, dans le choix de vos hortensias, bien regarder la taille adulte de la plante ! Cette démarche vous évitera bien des travaux d'élagage. Exemple : Placer un hortensia 'Hambourg' pouvant dépasser 2 m sous une fenêtre à 1 m du sol...

Souvent il nous est demandé: Faut-il tailler les hortensias? Invariablement nous répondons: La nature a vécu sans l'homme et son sécateur durant des millénaires... et elle ne s'en portait pas plus mal. Il faut, non! Vous pouvez...

EMPLACEMENT

Emplacement de HYDRANGEA macrophylla 'Papagei'

Type de sol de HYDRANGEA macrophylla 'Papagei'

PARTICULARITÉ

HYDRANGEA macrophylla 'Papagei' préfère les sols acides.

HYDRANGEA macrophylla 'Papagei' supporte le climat maritime.

HYDRANGEA macrophylla 'Papagei' supporte le vent.

INFORMATIONS COMPLÉMENTAIRE

-> [Accéder à la collection des Toutes les plantes disponible à la vente sur www.pepiniere-bretagne.fr](http://www.pepiniere-bretagne.fr)