

Caractéristiques :

Couleur fleur : Rouge

Couleur feuillage : Vert

Hauteur : 0 cm

Feuillaison : aucune




Floraison(s) : Mars - Juin

Type de feuillage: persistant

Exposition : soleil

Type de sol :

Silhouette : Non prÃ©cisÃ©



GREVILLEA rosmarinifolia 'Rosa Jenkinsii'

-> [Accéder à la fiche de GREVILLEA rosmarinifolia 'Rosa Jenkinsii' sur www.pepiniere-bretagne.fr](http://www.pepiniere-bretagne.fr)

DESCRIPTION

Informations botaniques

Nom botanique : GREVILLEA rosmarinifolia 'Rosa Jenkinsii'
Famille : Proteaceae

Description de GREVILLEA rosmarinifolia 'Rosa Jenkinsii'

Le GREVILLEA rosmarinifolia 'Rosa Jenkinsii' est une sélection à fleurs rose soutenue. Le GREVILLEA rosmarinifolia est assurément le plus rustique des grevilleas. Originaire d'Australie, il peut atteindre un grand développement, de l'ordre de 2 m de hauteur pour 4 m de largeur. Les feuilles sont vert foncé sur le dessus, vert-gris au revers, étroites et linéaires, piquantes à la pointe. La floraison est d'un beau rouge lumineux, s'étalant de janvier à mai avec parfois une petite remontée durant le reste de l'année. C'est un arbuste qui peut donc devenir imposant, mais qui mûrit, en terrain venté, d'être retaillé régulièrement au stade juvénile afin d'adapter la vigueur au système racinaire. En effet, le plus grand danger pour cette plante reste le vent et non le froid, surtout en Bretagne. C'est un arbuste si dense et à croissance si rapide, que les tempêtes font de gros dégâts qui pourraient être atténués si cette taille était faite. De même en haie, le GREVILLEA rosmarinifolia est souvent brutalement planté à la même distance que les autres plantes, ce qui nécessitera de le tailler souvent et même de le ratiboiser. Il adore l'aériolissement.

Entretien de GREVILLEA rosmarinifolia 'Rosa Jenkinsii'

Attention: Compte tenu de sa croissance rapide, si vous le plantez dans un espace exposé au vent, il faut absolument le tailler pour réduire la vigueur. Sinon, lors d'une tempête, la plante risque de bouger... et de mourir dans les 2 mois suivants.

EMPLACEMENT

Emplacement de GREVILLEA rosmarinifolia 'Rosa Jenkinsii'

Type de sol de GREVILLEA rosmarinifolia 'Rosa Jenkinsii'

PARTICULARITÉ

GREVILLEA rosmarinifolia 'Rosa Jenkinsii' supporte le climat maritime.
GREVILLEA rosmarinifolia 'Rosa Jenkinsii' supporte le vent.
GREVILLEA rosmarinifolia 'Rosa Jenkinsii' est une plante à feuillage persistant.

INFORMATIONS COMPLÉMENTAIRE

-> [Accéder à la collection des Toutes les plantes disponible à la vente sur www.pepiniere-bretagne.fr](http://www.pepiniere-bretagne.fr)