

## Caractéristiques :

**Couleur fleur :**

**Couleur feuillage :** Vert

**Hauteur :** 0 cm

**Feuillaison :** aucune




**Floraison(s) :** Juillet - Septembre

**Type de feuillage :** caduc

**Exposition :** soleil mi-ombre

**Type de sol :**

**Silhouette :** Non prÃ©cisÃ©



## ANEMONE hupehensis 'Splendens'

-> [Accéder à la fiche de ANEMONE hupehensis 'Splendens' sur www.pepiniere-bretagne.fr](http://www.pepiniere-bretagne.fr)

### DESCRIPTION

#### Informations botaniques

Nom botanique : ANEMONE hupehensis 'Splendens'

Famille : Ranunculaceae

#### Description de ANEMONE hupehensis 'Splendens'

Supprimer les tiges florales fanées pour prolonger les floraisons.

Nettoyer la touffe en fin d'hiver.

L'ANEMONE hupehensis 'Splendens' est une vivace très robuste permettant notamment d'habiller des espaces ombragés ou semi-ombragés et même ensoleillés. Même s'il lui faut un peu de temps pour s'installer l'ANEMONE hupehensis 'Splendens' s'étalera petit à petit. Les fleurs apparaissent à la fin de l'été sur des hampes pouvant atteindre 0.8 m de hauteur. Les fleurs rose brillant très nombreuses, d'environ 6 cm de diamètre, sont simples avec des pétales arrondis autour du pistil jaune.

Les ANEMONE sont des plantes de régions tempérées. Elles sont rhizomateuses et, même s'il leur faut souvent 2 ans pour être correctement implantées, ce sont des plantes qui peuvent ensuite recouvrir des zones assez importantes. Pour certains, les anémones sont invasives. Cette 'invasion' se gère facilement d'un coup de bêche ! Il est préférable dès le départ de leur prévoir une zone suffisamment conséquente pour qu'elles puissent se développer et s'exprimer de la meilleure des façons. Ainsi, vous obtenez des masses de fleurs durant plus d'un mois en fin d'été. Les anémones ont l'avantage de s'accommoder de terrain difficile, tels que le pied d'un arbre, et de fleurir et garnir celui-ci de la plus belle des manières. Evidemment si la terre est bonne avec une exposition idéale à mi-ombre, la plante sera encore plus généreuse.

Les ANEMONE sont des fleurs d'une grande durée de vie ne demandant aucun entretien. Nous conseillons toujours de pailler avec des copeaux la zone de plantation afin de garder la fraîcheur du sol durant la période estivale permettant et accélérant l'enracinement tout en empêchant les indésirables de s'installer. Lorsqu'une anémone est bien implantée, il est très difficile à d'autres plantes de s'y installer. Il existe une importante gamme de couleurs et de formes dans les ANEMONE. Les couleurs vont du blanc le plus pur, jusqu'au rouge, en passant par différentes nuances de rose et de mauve. La taille des fleurs comme la hauteur de la plante est aussi très variable. Enfin, il y a aussi une importante dispersion sur la structure de la fleur qui peut être simple à une rangée de pétales comme plus complexe avec de nombreuses rangées imbriquées. Bref, il en existe pour tous les goûts. Et ça tombe bien, les anémones sont des plantes parfaitement indispensables dans les jardins.

#### Entretien de ANEMONE hupehensis 'Splendens'

Les anémone vivaces ne nécessitent aucun entretien particulier. La partie externe va sécher durant l'hiver, se décomposer et laisser de la place pour la végétation printanière. Si la plante prend trop d'expansion au bout de quelques années, il est tout à fait possible d'arracher les racines qui restent relativement superficielles.

### EMPLACEMENT

#### Emplacement de ANEMONE hupehensis 'Splendens'

#### Type de sol de ANEMONE hupehensis 'Splendens'

### PARTICULARITÉ

ANEMONE hupehensis 'Splendens' supporte le climat maritime.

ANEMONE hupehensis 'Splendens' supporte le vent.

ANEMONE hupehensis 'Splendens' est une plante mellifère.

ANEMONE hupehensis 'Splendens' s'utilise en couvre-sol.

### INFORMATIONS COMPLÉMENTAIRE

-> [Accéder à la collection des Toutes les plantes disponible à la vente sur www.pepiniere-bretagne.fr](http://www.pepiniere-bretagne.fr)